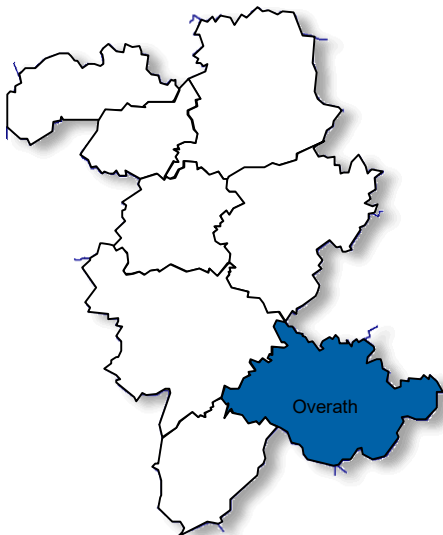
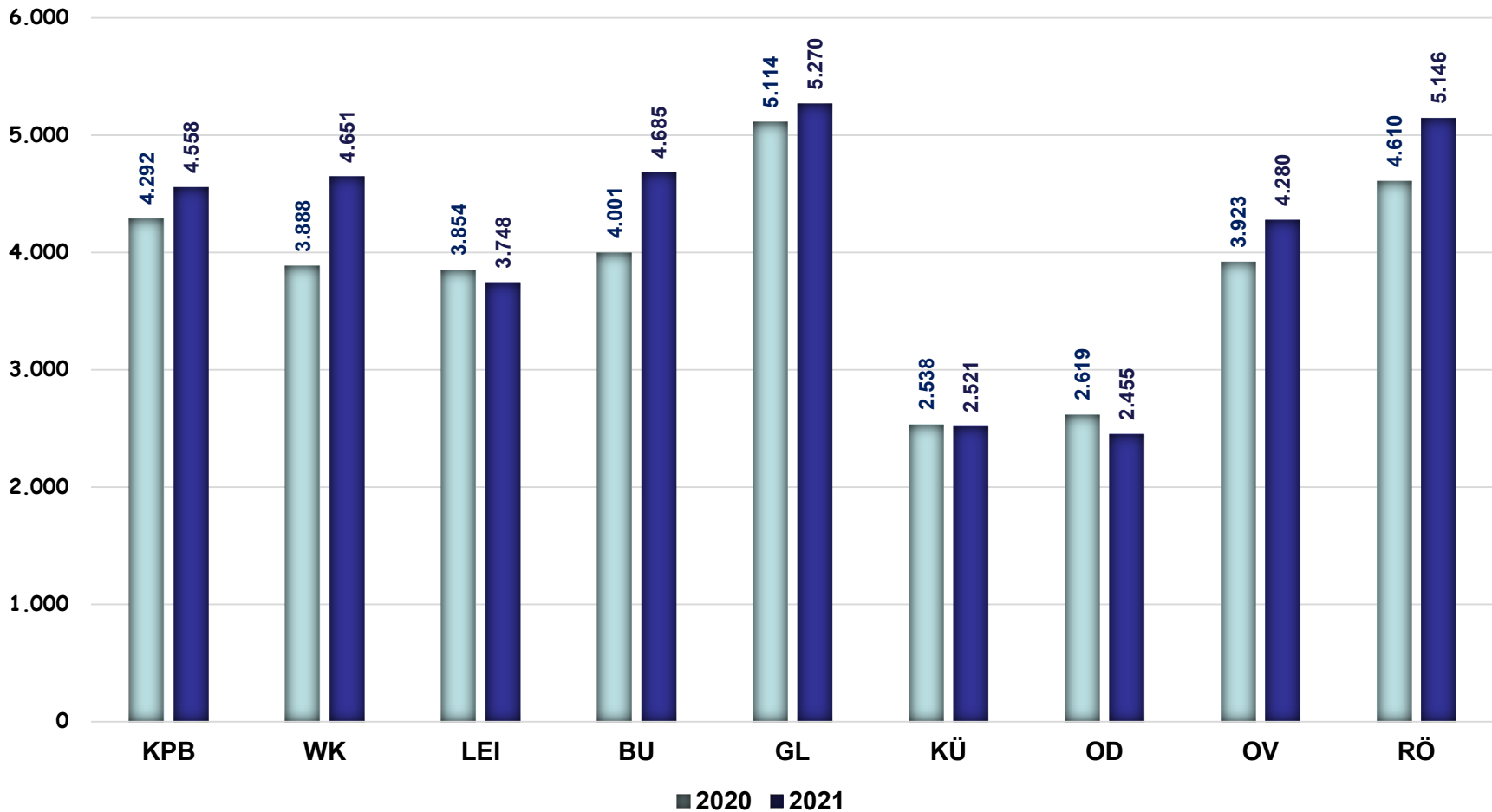


- Zunahme um **98** Straftaten insgesamt (**+ 9,22 %**)
- **Zunahme**
 - Diebstahlsdelikte (**+ 32 / + 11,19 %**)
 - Vermögens- / Fälschungsdelikte (**+ 23 / 11,98%**)
- **Rückgang**
 - Sachbeschädigung (**- 27 / - 19,15%**)
 - Wohnungseinbruch (**- 9 / - 37,50%**)



bürgerorientiert · professionell · rechtsstaatlich

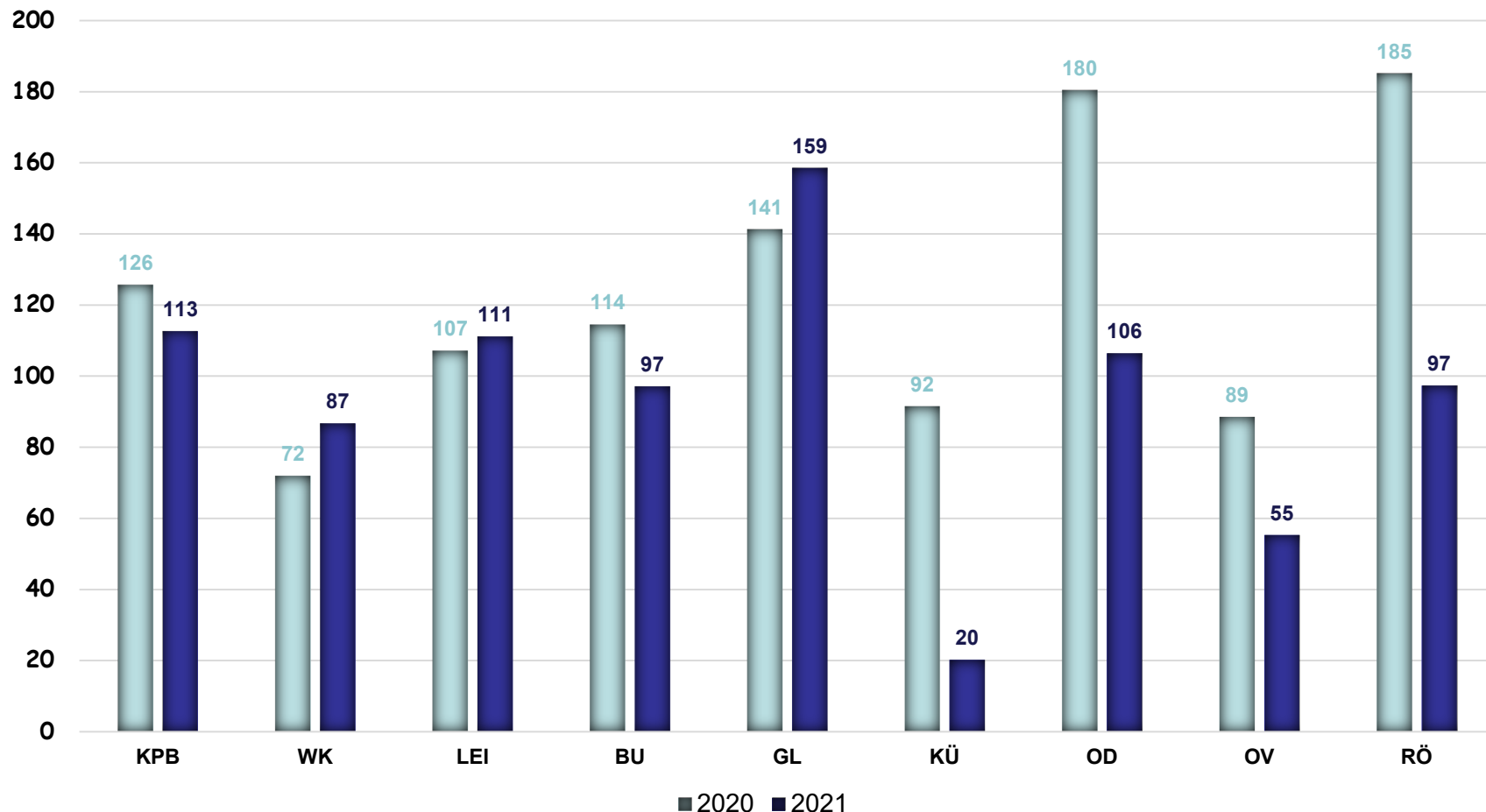
Häufigkeitszahlen Gesamtkriminalität



Wohnungseinbruch: KHZ im kommunalen Vergleich

bürgerorientiert · professionell · rechtsstaatlich

Häufigkeitszahl WED



Kriminalität in Overath

| | 2014 | | 2015 | | 2016 | | 2017 | | 2018 | | 2019 | | 2020 | | 2021 |
|----------------------------------|------|---|------|---|------|---|------|---|------|---|------|---|------|---|------|
| Gesamtkriminalität | 1462 | → | 1431 | → | 1331 | → | 1123 | → | 1089 | → | 992 | → | 1063 | → | 1161 |
| Wohnungseinbruchdiebstahl | 116 | → | 118 | → | 82 | → | 49 | → | 45 | → | 74 | → | 24 | → | 15 |
| Straßenkriminalität | 276 | → | 267 | → | 294 | → | 231 | → | 226 | → | 205 | → | 234 | → | 224 |

